



统计公报

(4)

沁源县统计局

2025 年 5 月 15 日

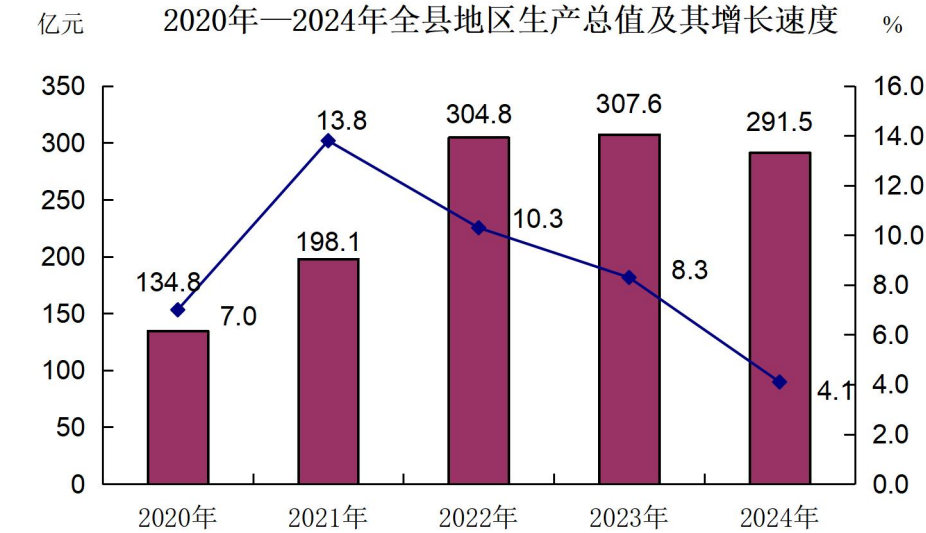
沁源县 2024 年国民经济和社会发展统计公报

2024 年，在县委、县政府的坚强领导下，全县坚持以习近平新时代中国特色社会主义思想为指导，全面贯彻党的二十大和二十届二中、三中全会精神，坚持稳中求进、以进促稳、先立后破，把坚持高质量发展作为新时代的硬道理，完整、准确、全面贯彻新发展理念，注重运用系统思维，统筹生态保护和经济发展，统筹新型城镇化和乡村全面振兴，统筹高质量发展和高水平安全，奋力开创沁源高质量发展、全方位转型新局面。

一、综 合

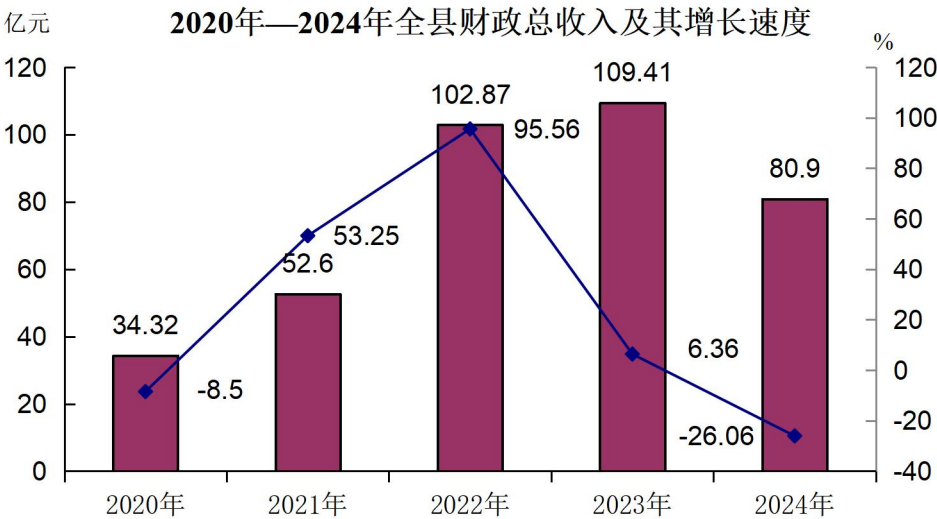
全县地区生产总值完成 291.5 亿元，同比增长 4.1%（不变价增幅）。其中，第一产业增加值 5.4 亿元，增长 5.1%，占生产总值的比重为 1.9%；第二产业增加值 237.4 亿元，增长 5.5%，占生产总值的比重为 81.4%；第三产业增加值 48.7

亿元，增长 0.6%，占生产总值的比重为 16.7%。第三产业中，交通运输、仓储和邮政业增加值 11.1 亿元，增长-3.1%；批发和零售业增加值 7.4 亿元，增长-1.4%；非营利性服务业增加值 17.9 亿元，增长 1.2%。



人均地区生产总值 198234 元，增长 5.2%，按 2024 年平均汇率计算为 27835 美元。

全县财政总收入 80.9 亿元，增长-26.06%。地方财政收入 35.98 亿元，增长-9.67%。一般公共预算收入 29.71 亿元，增长-5.6%。全县税收收入 70.51 亿元，增长-33.59%。一般公共预算支出 37.93 亿元，增长-12.15%；其中：农林水事务支出 6.47 亿元，教育支出 3.93 亿元，卫生健康支出 1.86 亿元，科技支出 0.0498 亿元，文化旅游体育与传媒支出 0.6 亿元，社会保障和就业支出 4.08 亿元，节能环保支出 0.47 亿元。



全年全县城镇新增就业 2085 人，比上年减少 72 人。

二、农 业

全县粮食产量 63764.73 吨，其中：谷物产量 52928.8 吨，豆类产量 1687.3 吨，薯类产量 9148.62 吨（用作粮食的薯类作物，按五斤鲜薯折一斤粮食计算产量，折算后为 1829.72 吨）。

农作物种植面积 18659.19 公顷，其中：粮食种植面积 14231.91 公顷，经济作物种植面积 4427.28 公顷。

粮食种植面积 14231.91 公顷，其中：谷物种植面积 10773.97 公顷，豆类种植面积 774.54 公顷，薯类种植面积 2683.4 公顷。

经济作物种植面积 4427.28 公顷，其中：油料种植面积 321.23 公顷，中草药材（当年收获）种植面积 2710.92 公顷，蔬菜及食用菌种植面积 1186.53 公顷，瓜果类种植面积 43.93 公顷，其他农作物种植面积 164.67 公顷。

表 1 2024 年主要经济作物产量

单位：吨

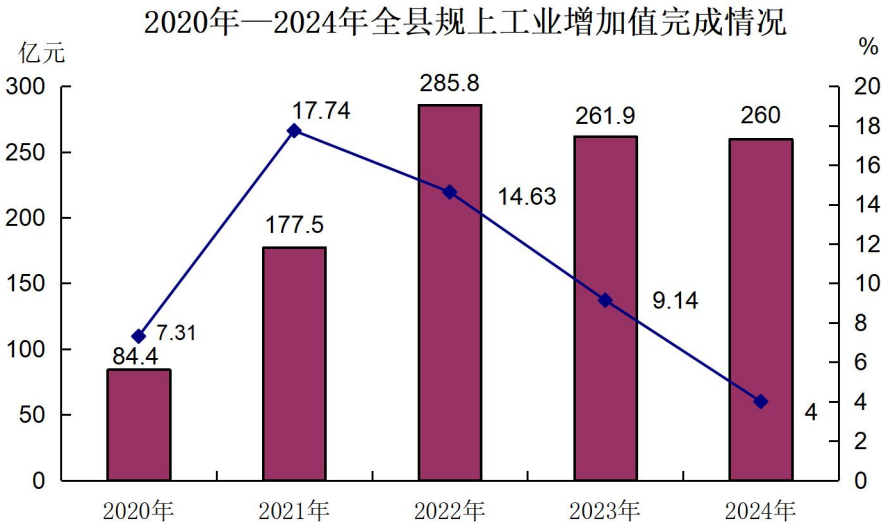
产品名称	产 量
油料	890.7
蔬菜及食用菌	24262
水果	1625.3
其中：瓜果类	1152.9
园林水果	472.4
食用坚果	415

全县肉类总产量 1934.64 吨，其中：猪肉累计产量 859.65 吨，牛肉累计产量 316.43 吨，羊肉累计产量 564.09 吨，禽肉累计产量 194.47 吨；牛奶累计产

量 3550.33 吨；禽蛋产量 2550.22 吨；年末生猪存栏 11246 头，累计出栏 10852 头；牛存栏 7901 头，累计出栏 1968 头；羊存栏 119075 只，累计出栏 38680 只。

三、工业和建筑业

全县规模以上工业企业 66 家，完成工业总产值 440.2 亿元，实现增加值 260 亿元，增长 4%（可比价），其中：制造业增加值增速为-8.6%，战略性新兴产业增加值



指 标	单 位	产 量	比上年增长%
原 煤※	万 吨	2608.38	-5.75
洗精煤	万 吨	1355.83	16.64
发电量※	万千瓦时	98139.11	-8.4
焦 炭	万 吨	307.31	21.54
煤 气	万立方米	80449.91	241.39

注：标注※为规上工业

规模以上工业企业实现营业收入 426.8 亿元，增长-1.7%；实现利润 57.4 亿元，同比增长-41.9%。

全县建筑业总产值 6356.8 万元，增长-8.26%。

四、能源

全县规模以上工业企业原煤产量 2608.38 万吨，增长-5.75%；非常规天然气产量 6333.68 万立方米，增长 29.85%；焦炭产量 307.31 万吨，增长 21.54%；发电量 98139.11 万千瓦时，增长-8.4%，其中：火力发电量 44613.72 万千瓦时，增长-4.77%；风力发电量 50764.39 万千瓦时，增长-11.47%；太阳能发电量 2761 万千瓦时，增长-6.44%。



全县规上工业生产用电量 18.2 亿千瓦时，增长 18.56%。

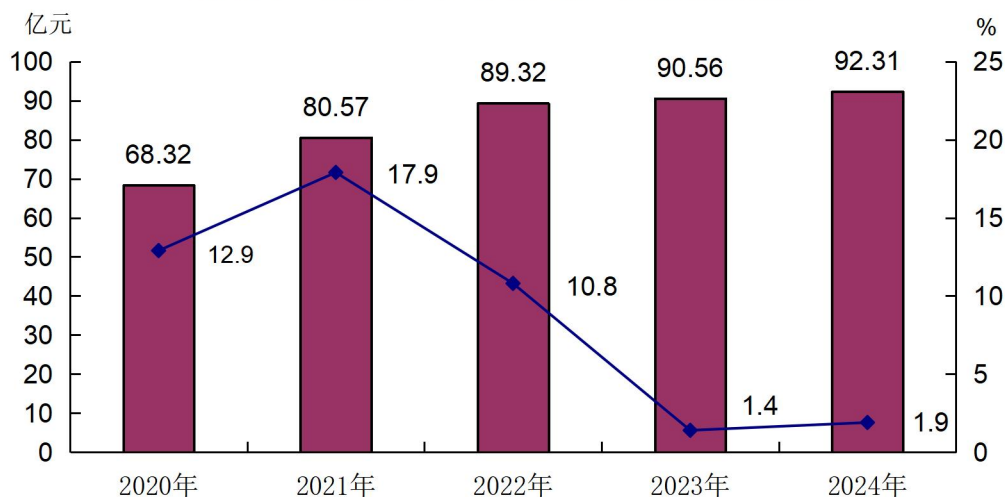
全县规上工业综合能源消费量 80.93 万吨标准煤，增长 17.9%。

五、固定资产投资

全县固定资产投资完成 92.31 亿元，同比增长 1.9%（新统计口径）。

全县在建固定资产投资项目 290 个，比上年增加 45 个；其中：5000 万以上项目 84 个，计划总投资 263.48 亿元，完成投资 61.71 亿元；5000 万以下项目 206 个，计划总投资 35.18 亿元，完成投资 25.47 亿元。分产业看，第一产业投资 5.03 亿元；第二产业投资 63.12 亿元；第三产业投资 24.16 亿元。

2020年—2024年全县固定资产投资完成情况



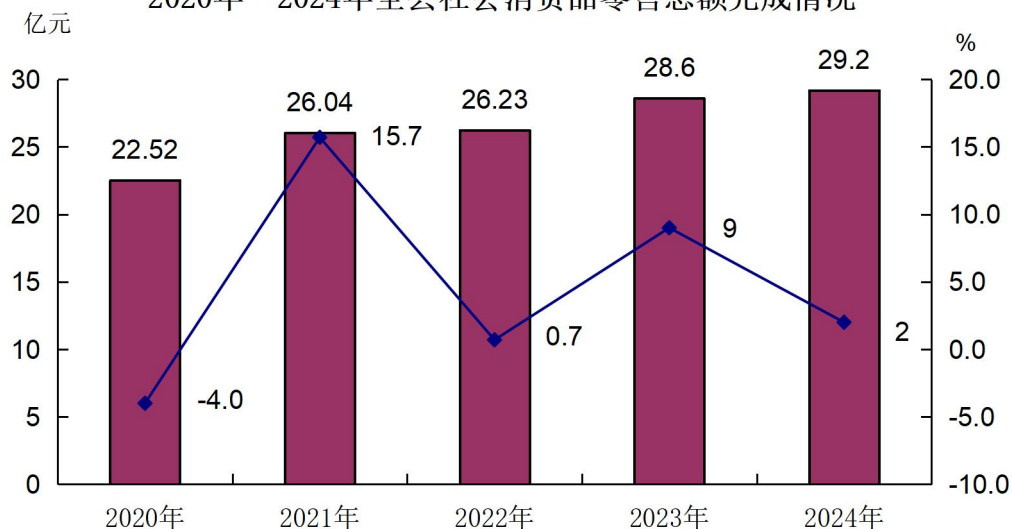
房地产投资项目 12 个，完成投资 5.13 亿元。

全县招商引资签约项目当年开工率按个数为 90%。开发区土地面积（已开发）3551.81 亩，累计固定资产投资强度 395.4 万元/亩、产出强度 463.8 万元/亩、税收强度 26.4 万元/亩。

六、国内贸易

全县社会消费品零售总额 29.2 亿元，增长 2%。按经营地统计，城镇消费品零售额 16.6 亿元，增长 2.1%；乡村消费品零售额 12.6 亿元，增长 1.9%。按消费类型统计，商品零售额 27.3 亿元，增长 1.8%；餐饮收入 1.9 亿元，增长 4.8%。

2020年—2024年全县社会消费品零售总额完成情况



全县限额以上单位消费品零售总额 6.4 亿元，增长 11.1%。

七、交通、邮电

全县公路线路里程 854.91 公里，桥梁共有 126 座。

全县邮政行业业务收入累计完成 871.55 万元，增长 6.1%；邮政行业寄递业务量 154 万件，增长 26%；其中：快递业务量 22.37 万件，增长 15%；快递业务收入 258.05 万元，增长 8.9%。

全县联通业务总量 52530 万元，增长 5.3%；移动业务总量 7363 万元，增长 7.67%；电信业务总量 1319.87 万元，增长 13%。

年末移动电话用户达到 16.5 万户。全县互联网接入用户达到 7.39 万户。

八、金融

全县金融机构各项存款余额 177.66 亿元，增长 6.16%。各项贷款余额 67.34 亿元，增长 5.8%。

表 3 2024 年金融机构存贷款余额及其增长速度

单位：万元

指 标	年末数
各项存款余额	1776587
其中：住户存款	1128757
政府存款	125182
非银行业金融机构存款	474
企业存款	522170
各项贷款余额	673364
其中：住户贷款	312620
企业贷款	360744

全县保费收入 16383 万元，增长 4.53%，其中，寿险业务保费收入 9253.99 万元，与去年同期持平；财产险业务保费收入 7129.01 万元，增长 11.07%。

九、教育和科学技术

全县共有各级各类学校 68 所，其中高中 1 所、职高 1 所、教师进修校 1 所，单办初中 4 所、小学 21 所、教学点 16 所、特校 1 所、幼儿园 23 所。

全县普通小学在校学生 8391 人。中学在校学生 6577 人，其中：初中 4440 人，高中 2137 人。

全县教师 2012 人，其中：幼儿教师 280 人，小学教师 966 人，初中教师 437 人，高中教师 305 人，进修校教师 21 人，特校教师 3 人。

全年专利授权量为 75 件。全县共签订各类技术合同 16 项，技术合同成交总额 7567 万元。

表 4 2024 年各类教育发展情况

单位：人

指 标	招 生	在校生	毕业生
中等职业教育	260	607	291
普通高中	1000	2137	709
初 中	1453	4440	1471
小 学	1276	8391	1608
学前教育	966	3620	1376

十、文化旅游、卫生健康和体育

全县共有艺术表演团 3 个，文化馆 1 个，档案馆 1 个，公共图书馆 1 个，公共图书馆藏书量 21.3 万册。全县共建成村级文化活动场所 189 个，乡镇文化站 12 个，农家书屋 181 个。

全县3A级以上景区3个;3A级以上景区旅游总收入409.58万元,增长15.3%;3A级以上景区接待游客16.9万人次,增长2.1%。

全县景区门票收入165万元,增长14.5%;景区经营收入244.58万元,增长15.8%。

全县医疗卫生机构17个(不包括村卫生室),其中:医院2个、卫生院13个,妇幼保健机构1个,疾病预防控制中心1个。全县医疗卫生机构床位767张,其中:医院449张、卫生院318张。全县卫生技术人员1107人,其中:医生339人,注册护士399人,药剂人员79人;乡村卫生技术人员509人。

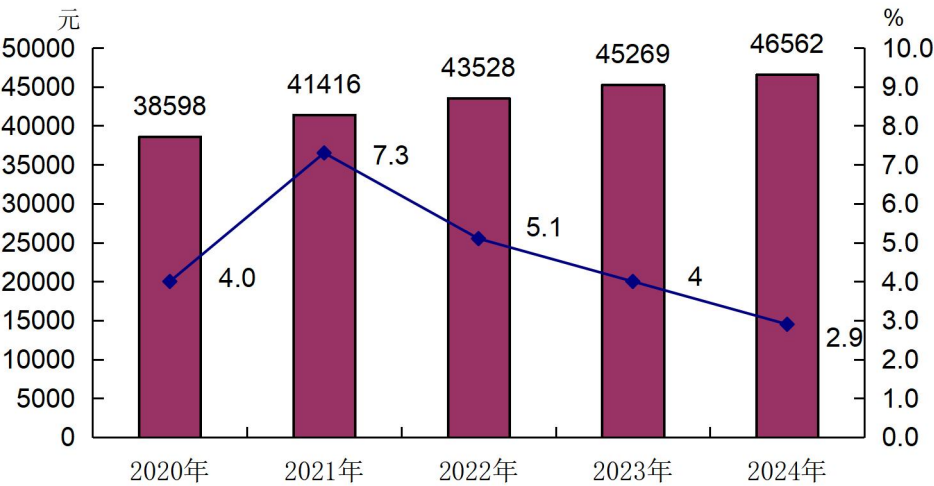
全县建有一馆五场一公园,包括体育馆(占地面积16427平方米);网球场、篮球场、门球场、田径场、全民健身广场;鹏飞篮球主题公园,总面积约156020平方米。全年举办各类体育赛事活动50场,其中:全国性体育赛事活动1场,省级赛事活动2场,市级以下赛事活动47场。全年接待健身群众653216人次。

十一、人口、人民生活和社会保障

根据山西省人口变动情况抽样调查,全县常住人口145975人,其中:男性80532人,女性65443人,男女性别比(女=100)123.06,城镇人口76983人,乡村人口68992人,城镇化率52.74%,人口自然增长率-3.3‰。

根据城乡住户一体化调查抽样显示,城镇居民人均可支配收入46562元,同比增长2.9%;农村居民人均可支配收入23391元,同比增长4%。

2020年—2024年全县城镇居民人均可支配收入完成情况



2020年—2024年全县农村居民人均可支配收入完成情况

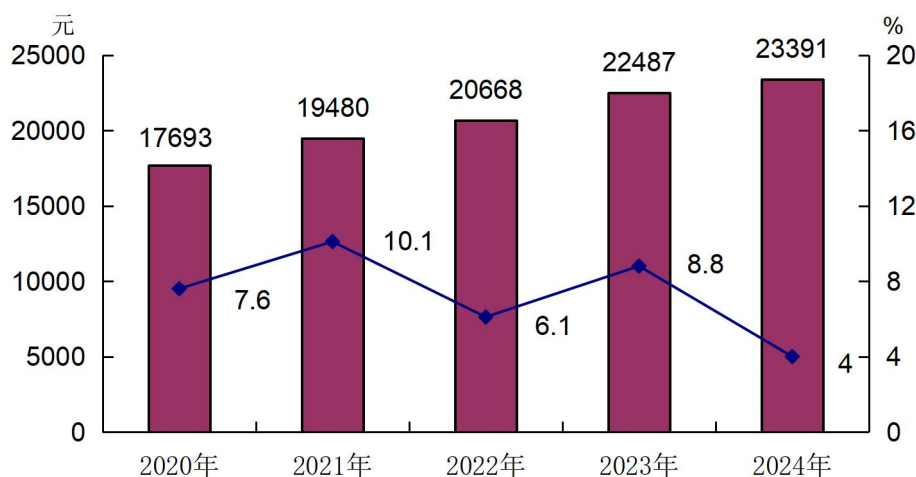


表 5 2020 年-2024 年城乡居民生活改善情况

指 标	单位	2020 年	2021 年	2022 年	2023 年	2024 年
城镇居民人均可支配收入	元	38598	41416	43528	45269	46562
农村居民人均可支配收入	元	17693	19480	20668	22487	23391

全县参加基本养老保险 125109 人，其中：城乡居民养老保险 82194 人，城镇职工养老保险 35283 人。参加基本医疗保险 144138 人，其中：参加城镇职工基本医疗保险 30517 人，城乡居民基本医疗保险 113621 人；参加失业保险 32574 人；参加工伤保险 51861 人；参加生育保险 30354 人。

全县城镇居民最低生活保障人数 142 人，农村居民最低生活保障人数 2119 人。

十二、城市建设、资源环境

全县中心城区建成区面积 591.67 公顷。建成区内共有绿地面积 243.46 公顷，绿地率 41.14%，绿化覆盖面积 255.32 公顷，绿化覆盖率 43.15%，人均公园绿地面积 12.76m²/人，城市道路绿化达标率 80.82%，城市林荫路覆盖率 72.24%。全县共有公园 12 个，公园总面积 66.35 公顷。

全县县城供水总量 169 万 m^3 ，增长 1.75%；县城集中供热面积 369.72 万平方米，其中住宅供热面积 284.82 万平方米，非住宅供热面积 84.9 万平方米。污水处理率 95.5%。生活垃圾无害化处理率达到 100%。

全县农田灌溉有效面积 8700 亩，永久基本农田保护面积 26.74 万亩。全县水土流失综合治理面积 6000 公顷。

全县行政区域面积 2548.87 平方公里，耕地面积 21223.46 公顷，草地面积 26395.79 公顷，林地面积 187606.08 公顷，其中：森林（乔木林地）面积 144633.85 公顷；全县工业固体废弃物综合利用率 100%；全县空气质量Ⅱ级以上天数达 313 天，空气质量优良天数比例是 85.80%；全县集中式饮用水水源水质达标率为 100%；地表水考核断面达标率为 100%。

公报注释：

1. 本公报部分数据为初步统计数据。
2. 地区生产总值、各产业增加值绝对数按现价计算，增长速度按不变价格计算。
3. 所有增长或下降速度均为同上年相比较。
4. 部分数据因四舍五入的原因，存在与分项合计不等的情况。
5. 固定资产投资数据按新统计口径计算。