

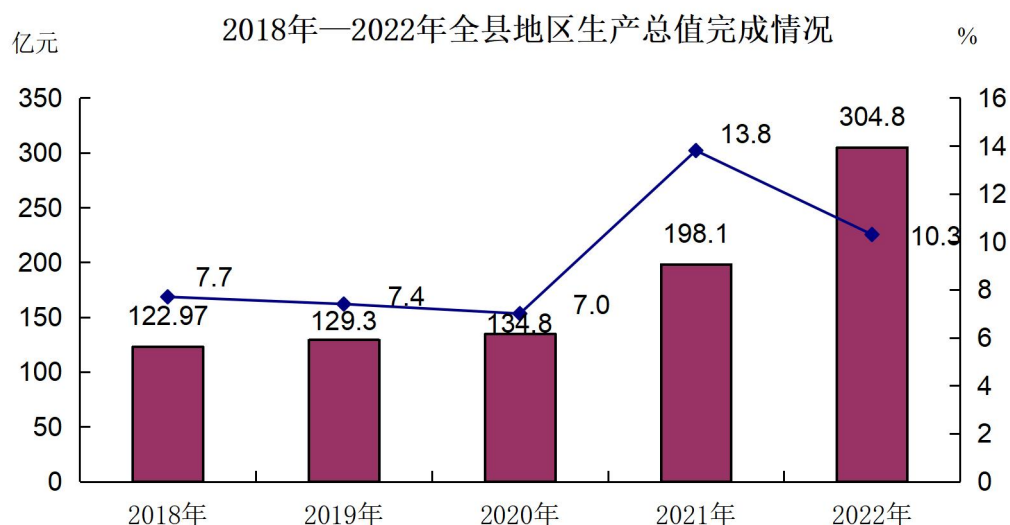
沁源县 2022 年国民经济和社会发展统计公报

2022 年，沁源县委、县政府深入贯彻落实省委、市委经济工作会议精神，按照全方位推动高质量发展目标要求，有效实施稳经济一揽子政策措施，全县经济总体延续了稳定恢复的良好态势，经济总量再上新台阶，能源保供扎实推进，新兴动能日益增强，市场活力持续释放，发展质效稳步提升，民生福祉不断增进，经济社会发展取得新成效。

一、综 合

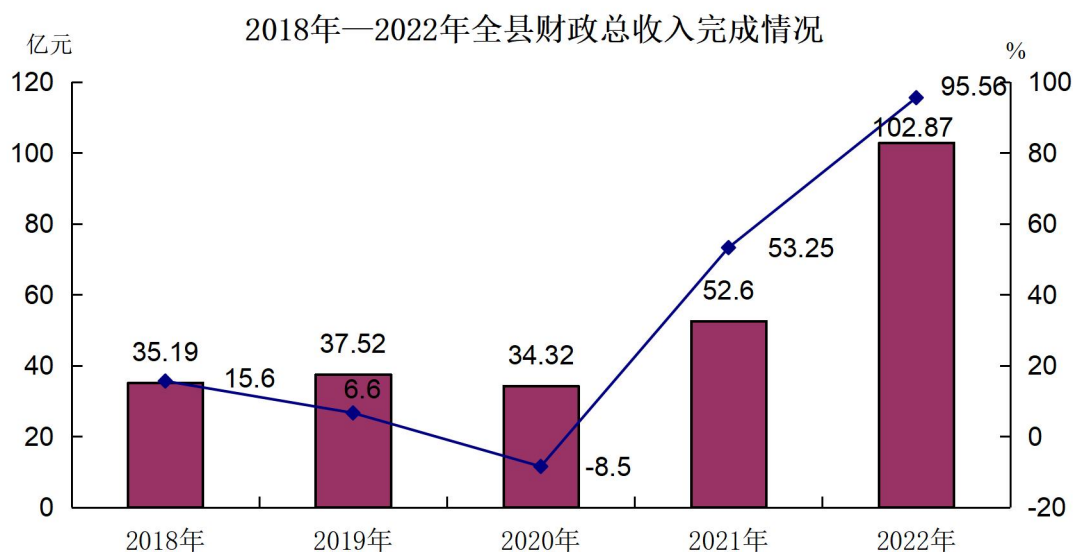
全县地区生产总值完成 304.81 亿元，同比增长 10.3%（不变价增幅）。

其中，第一产业增加值 5.28 亿元，增长 5.1%，占生产总值的比重为 1.73%；第二产业增加值 247.38 亿元，增长 11.2%，占生产总值的比重为 81.16%；第三产业增加值 52.15 亿元，增长 8.4%，占生产总值的比重为 17.11%。第三产业中，交通运输、仓储和邮政业增加值 9.44 亿元，增长 1.8%；批发和零售业增加值 13.62 亿元，增长 10.2%；非营利性服务业增加值 10.05 亿元，增长 8.4%。



人均地区生产总值 204211.6 元，增长 10.6%，按 2022 年平均汇率计算人均
为 30361 美元。

全县财政总收入 102.87 亿元，增长 95.56%。地方财政收入 39.21 亿元，增
长 74.65%。一般公共预算收入 30.65 亿元，增长 69.41%。全县税收收入 97.06
亿元，增长 105.59%。一般公共预算支出 35.57 亿元，其中农林水事务支出 4.71
亿元，教育支出 4.6 亿元，卫生健康支出 2.44 亿元，科技支出 0.0186 亿元。



二、农 业

全县粮食产量 6.35 万吨。农作物种植面积 18066 公顷，其中：粮食种植面积
14060.1 公顷；玉米种植面积 8249.2 公顷；马铃薯种植面积 2589.9 公顷；蔬
菜种植面积 1142.9 公顷；中药材种植面积 2470.3 公顷。

表 1 2022 主要农林产品产量

单位：吨

产品名称	产 量
油料	619.3
蔬菜及食用菌	21775.6
水果	1508.2

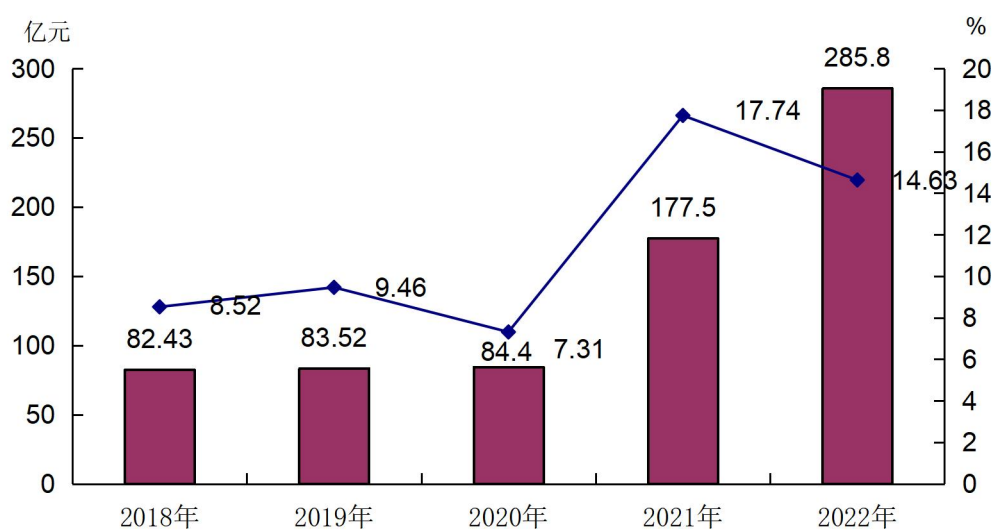
食用坚果	414.4
------	-------

全县肉类总产量 2165.36 吨，其中，猪肉累计产量 739.25 吨，牛肉累计产量 219.94 吨，羊肉累计产量 485.88 吨，禽肉累计产量 720.29 吨；牛奶累计产量 1711.95 吨；禽蛋产量 2251.7 吨；年末生猪存栏 9370 头，累计出栏 9498 头；牛存栏 5551 头，累计出栏 1366 头；羊存栏 118864 只，累计出栏 34504 只。

三、工业和建筑业

全县规模以上工业企业 51 家，完成工业总产值 517.1 亿元，实现增加值 285.8 亿元，增长 14.63%（可比价），其中：制造业增加值占工业增加值的比重上升率为-3.74%，战略性新兴产业增加值增长速度为-15.47%。

2018年—2022年全县工业增加值完成情况



全社会原煤产量 2661.3 万吨，增长 16.77%；发电量 9 亿千瓦时，增长 -10.89%；规模以上工业企业焦炭产量 245.74 万吨，增长-5.22%。

表 2 2022 年规模以上工业主要工业产品产量及其增长速度

指 标	单 位	产 量	比上年增长%
原 煤※	万 吨	2563.41	13.37
洗精煤	万 吨	1113.93	7.98

发电量※	亿千瓦时	9	-10.89
焦炭	万吨	245.74	-5.22
煤气	万立方米	19826.76	89.44

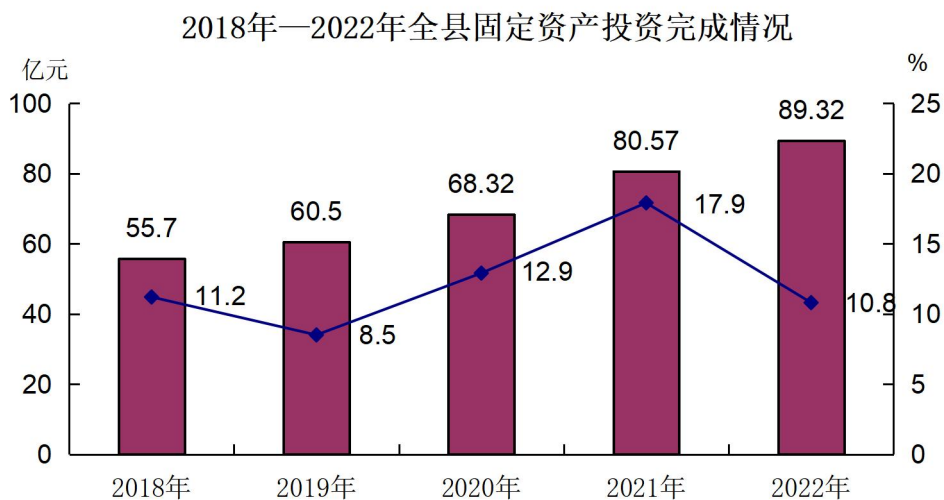
注：标注※为规上工业

规模以上工业企业实现营业收入 486.5 亿元，增长 26.2%；实现利润 149.8 亿元，同比增长 46.4%。

全县建筑业总产值 10182.3 万元，增长 9.6%。

四、固定资产投资

全县固定资产投资完成 89.32 亿元，同比增长 10.8%（新统计口径）。



全县在建固定资产投资项目 185 个。其中，5000 万以上项目 73 个，计划总投资 291.7 亿元，完成投资 69.52 亿元；5000 万以下项目 112 个，计划总投资 20.34 亿元，完成投资 15.67 亿元。

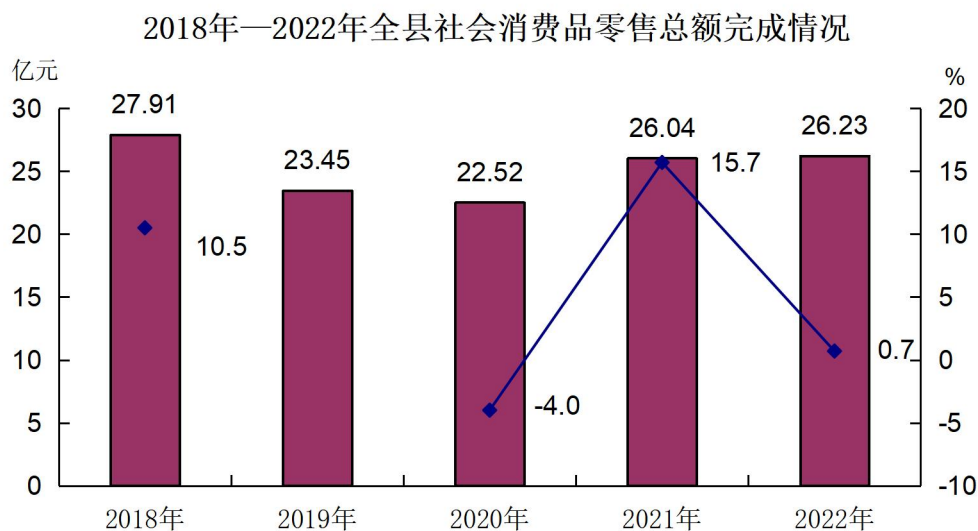
分产业看，第一产业投资 5.74 亿元；第二产业投资 63.34 亿元；第三产业投资 20.24 亿元。

全县房地产项目 12 个，计划总投资 29.97 亿元，完成投资 4.13 亿元。

全县招商引资签约项目当年开工率按个数为 92%。开发区投资强度 402.87 万元/亩，产出强度 705.29 万元/亩，税收强度 25.06 万元/亩。

五、国内贸易

全县社会消费品零售总额 26.23 亿元，增长 0.7%。



注：根据新统计口径，2019 年社会消费品零售总额完成 23.45 亿元。

表 3 2022 年限额以上批发零售业零售额及其增长速度

单位：亿元

指 标	绝对数	比上年增长 (%)
限额以上批发零售业零售额	4.01	6.5
其中：粮油、食品类	0.39	1.8
饮料类	0.16	1.2
烟酒类	0.51	42.9
服装、鞋帽、针纺织品类	0.25	33.7
化妆品类	0.02	16.5
日用品类	0.25	24.7

五金、电料类	0.20	4.6
体育、娱乐用品类	0.0018	-7.1
家用电器和音像器材类	0.07	22.4
中西药品类	0.24	12.2
文化办公用品类	0.39	-21.6
通讯器材类	0.23	27.6
石油及制品类	1.17	-1.1
机电产品及设备类	0.07	20.2
汽车类	0.07	-19.2
其他	0.02	-68.8

六、交通、邮电和旅游

全县公路线路里程 991.35 公里。

全县完成邮政业务总量 2067.1 万元，增长 13.32%；电信业务总量 10071 万元，增长 4.05%，其中：联通公司业务总量 5051 万元，移动公司业务总量 4000 万元，电信公司业务总量 1020 万元，年末移动电话用户达到 13.43 万户，全县互联网接入用户 6.72 万户。全县旅游总收入完成 11.4 亿元，增长-50.8%。

七、金融

全县金融机构各项存款余额 144.43 亿元，同比增长 28.69%。各项贷款余额 53.78 亿元，增长 35.67%。

全县保费收入 14390.89 万元，其中，寿险业务保费收入 8328.12 万元，财产险业务保费收入 6062.77 万元。

表 4 2022 年年末金融机构存贷款及其增长速度

单位：万元

指 标	年末数
各项存款余额	1444329
其中：住户存款	926185
政府存款	101806
非银行业金融机构存款	563
企业存款	415766
各项贷款余额	537824
其中：住户贷款	217734
企业贷款	320090

八、教育和科学技术

全县各级各类学校共 78 所：普通高中 1 所；职业高中 1 所；单办初中 4 所（县城 2 所、乡镇 2 所）；教师进修校 1 所；特殊教育学校 1 所；小学中中小学 38 所（包含完全小学 30 所，教学点 8 所）；独立幼儿园 32 所（县城 11 所、乡镇 21 所）。

全县普通小学在校学生 9008 人。中学在校学生 6601 人，其中：初中 3771 人，高中 2830 人。

全县教师人数 1815 人，其中：幼儿园 147 人、小学 953 人、初中 405 人、特殊教育学校 3 人、高中教师 286 人（普通高中 217 人，职业高级中学 69 人）、教师进修学校 21 人。

表 5 2022 年各类教育发展情况

单位：人

指 标	招 生	在 校 生	毕 业 生

中等职业教育	249	679	74
普通高中	700	2151	727
初 中	1495	3771	1443
小 学	1314	9008	1648
学前教育	1341	4409	1092

九、文化、卫生和体育

全县共有艺术表演团（晋剧团）4个，文化馆1个，公共图书馆1个，公共图书馆藏书量19万册，档案馆1个。全县共建成村级文化活动场所189个，乡镇文化站12个，农家书屋189个。

全县共有医院4个、卫生院13个，妇幼保健机构1个，疾病预防控制中心（防疫站）1个。卫生技术人员938人。全县新型农村合作医疗覆盖率100%。

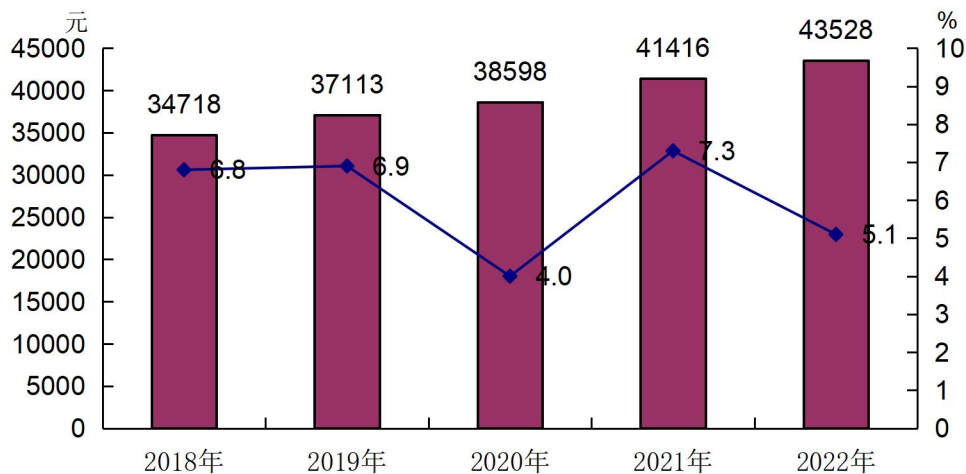
全县建有一馆五场一公园，包括体育馆（占地面积16427平方米）；网球场、篮球场、门球场、田径场、全民健身广场、鹏飞篮球主题公园，总面积约156020平方米。全年举办各类赛事活动30余场，累计观众达到30万余人次，接待144万人次。

十、人口、人民生活和社会保障

根据山西省人口变动情况抽样调查，年末全县总人口149044人，其中：男性83389人，女性65655人，男女性别比（女=100）127.01，城镇人口74681人，乡村人口74363人，城镇化率50.11%，人口自然增长率-4.24‰。

根据城乡住户一体化调查抽样显示，城镇居民人均可支配收入 43528 元，比上年增长 5.1%；农村居民人均可支配收入 20668 元，比上年增长 6.1%。

2018年—2022年全县城镇居民人均可支配收入完成情况



2018年—2022年全县农村居民人均可支配收入完成情况

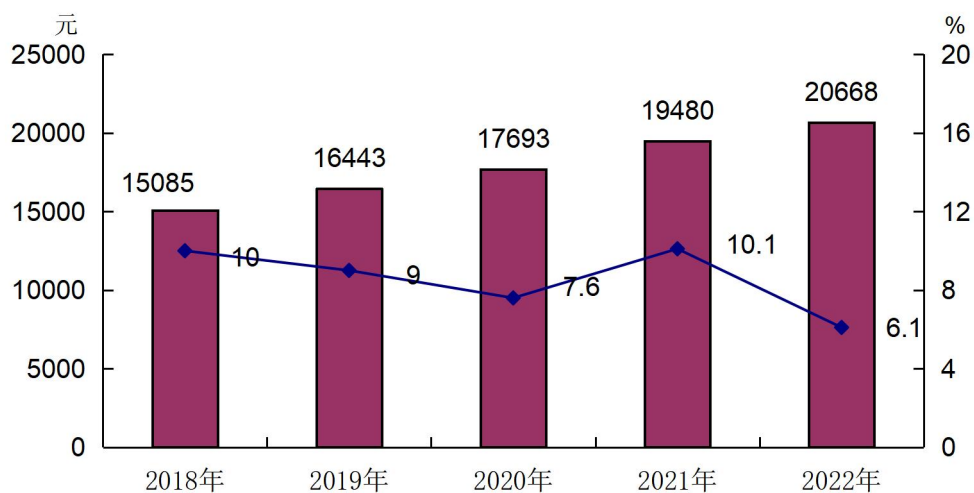


表 6 2018 年-2022 年城乡居民生活改善情况

指 标	单位	2018 年	2019 年	2020 年	2021 年	2022 年
城镇居民人均可支配收入	元	34718	37113	38598	41416	43528
农村居民人均可支配收入	元	15085	16443	17693	19480	20668

全县城乡居民养老保险人数为 81090 人，参加城镇职工基本医疗保险人数为 29611 人，参加城乡居民基本医疗保险 121011 人，参加企业养老保险人数 24904

人，参加城镇失业保险人数为 25383 人。全县城镇居民最低生活保障人数 185 人，农村居民最低生活保障人数 2410 人。

十一、城市建设、资源、环境和安全生产

全县城市建成区面积 5.54 平方公里。建成区绿化面积 250.75 万平方米，建成区绿化覆盖率 44.78%。城市交通运营车辆 40 辆，出租汽车 86 辆。全县共有公园 12 个，公园绿地总面积 41.7 万平方米。

全县城市供水总量 169 万吨，集中供热面积 463.06 万平方米，其中住宅供热面积 262.72 万平方米。污水处理率 95.65%。生活垃圾无害化处理率达到 100%。

全县农田灌溉有效面积全年完成 4.08 万亩，基本农田保护面积实际完成 27.88 万亩。全县完成水土流失综合治理 10.35 万亩。

全县森林面积 201.69 万亩，森林覆盖率 52.75%；全县工业固体废物综合利用率 100%；全县空气质量Ⅱ级以上天数达 314 天，空气质量优良天数比例是 86.5%；全县集中式饮用水水源水质达标率为 100%；地表水考核断面达标率为 100%。

公报注释：

1. 本公报部分数据为初步统计数据。
2. 地区生产总值、各产业增加值绝对数按现价计算，增长速度按不变价格计算。
3. 所有增长或下降速度均为同上年相比较。
4. 部分数据因四舍五入的原因，存在与分项合计不等的情况。
5. 固定资产投资数据按新统计口径计算。