

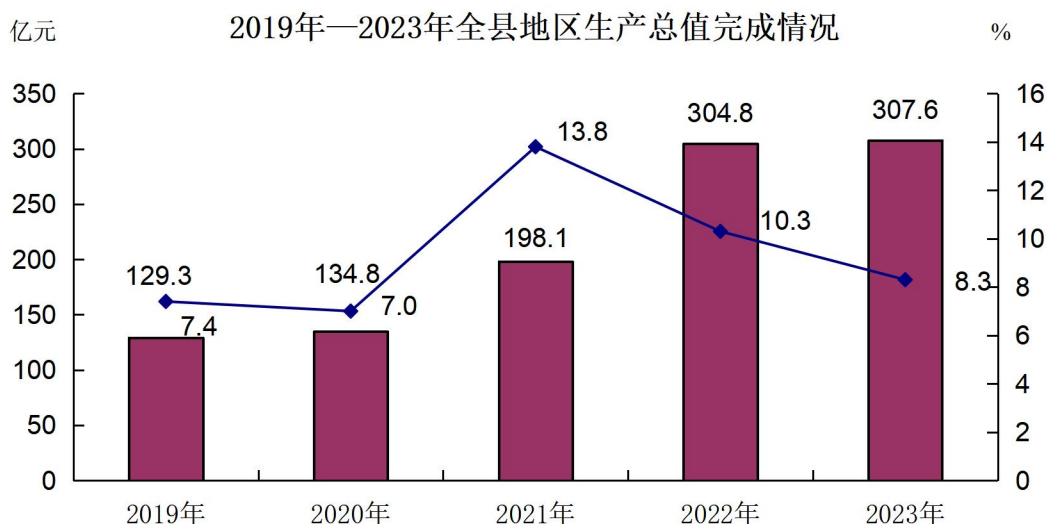
沁源县 2023 年国民经济和社会发展统计公报

2023 年在县委、县政府的坚强领导下，全县坚持以习近平新时代中国特色社会主义思想为指导，全面贯彻党的二十大和二十届二中全会精神，坚持稳中求进工作总基调，完整、准确、全面贯彻新发展理念，统筹稳增长、调结构、促转型、惠民生、防风险、保安全等各项工作，经济发展稳中向好，全方位转型不断深化，民生福祉稳步提升，生态环境明显改善，高质量发展迈出坚实步伐。

一、综合

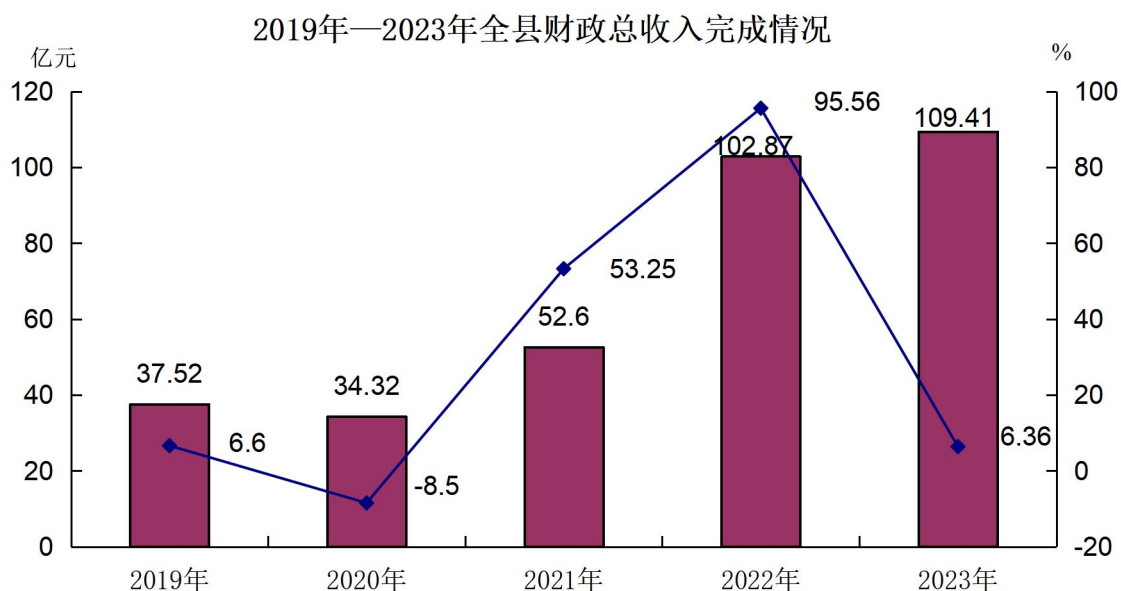
全县地区生产总值完成 307.6 亿元，同比增长 8.3%（不变价增幅）。

其中，第一产业增加值 4.97 亿元，增长 1.9%，占生产总值的比重为 1.6%；第二产业增加值 249.37 亿元，增长 10.8%，占生产总值的比重为 81.1%；第三产业增加值 53.22 亿元，增长 2.6%，占生产总值的比重为 17.3%。第三产业中，交通运输、仓储和邮政业增加值 10.99 亿元，增长 12.3%；批发和零售业增加值 12.36 亿元，增长-5%；非营利性服务业增加值 10.76 亿元，增长 4.5%。



人均地区生产总值 207021 元，增长 8.8%，按 2023 年平均汇率计算人均均为 29378 美元。

全县财政总收入 109.41 亿元，增长 6.36%。地方财政收入 39.84 亿元，增长 1.61%。一般公共预算收入 31.47 亿元，增长 2.68%。全县税收收入 106.17 亿元，增长 9.38%。一般公共预算支出 43.18 亿元，增长 21.39%；其中：农林水事务支出 6.98 亿元，教育支出 5.36 亿元，卫生健康支出 1.99 亿元，科技支出 0.0099 亿元，文化旅游体育与传媒支出 0.75 亿元，社会保障和就业支出 3.94 亿元。



二、农 业

全县粮食产量 6.35 万吨，其中：谷物产量 5.24 万吨，豆类产量 1758.51 万吨，薯类产量 4.66 万吨（用作粮食的薯类作物，按五斤鲜薯折一斤粮食计算产量，折算后为 0.93 万吨）。

农作物种植面积 19436 公顷，其中：粮食种植面积 14088.54 公顷，经济作物种植面积 5347.46 公顷。

粮食种植面积 14088.5 公顷，其中：谷物种植面积 10825.5 公顷，豆类种植面积 767.3 公顷，薯类种植面积 2495.7 公顷。

经济作物种植面积 5347.46 公顷，其中：油料种植面积 276.67 公顷，中草药材（当年收获）种植面积 3717.74 公顷，蔬菜及食用菌种植面积 1169.39 公顷，瓜果类种植面积 39.06 公顷，其他农作物种植面积 144.6 公顷。

表 1 2023 年主要经济作物产量

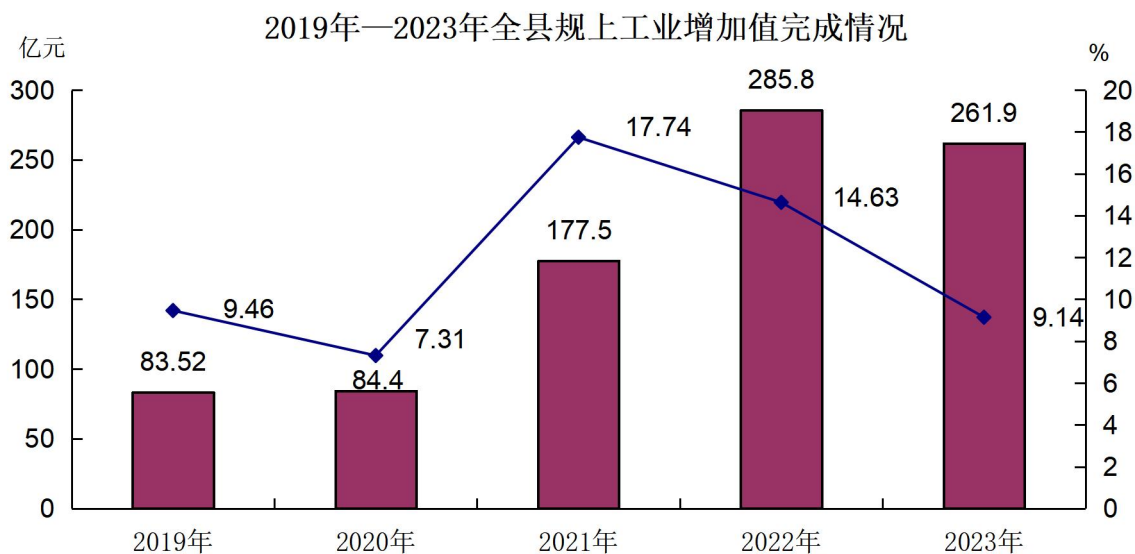
单位：吨

产品名称	产量
油料	728.4
蔬菜及食用菌	22478.9
水果	1520.5
其中：瓜果类	1050.3
园林水果	470.2
食用坚果	414.9

全县肉类总产量 1920.05 吨，其中，猪肉累计产量 785.36 吨，牛肉累计产量 269.28 吨，羊肉累计产量 528.53 吨，禽肉累计产量 336.87 吨；牛奶累计产量 3122.19 吨；禽蛋产量 2501.29 吨；年末生猪存栏 9879 头，累计出栏 10013 头；牛存栏 6590 头，累计出栏 1682 头；羊存栏 123648 只，累计出栏 37419 只。

三、工业和建筑业

全县规模以上工业企业 58 家，完成工业总产值 471.1 亿元，实现增加值 261.9 亿元，增长 9.14%（可比价），其中：制造业增加值占工业增加值的比重上升率为-4.26%，战略性新兴产业增加值增长速度为 13.5%。



全社会原煤产量 2767.48 万吨，增长 4.35%；发电量 8.94 亿千瓦时，增长 -0.67%；规模以上工业企业焦炭产量 244.1 万吨，增长 -0.67%。

表 2 2023 年规模以上工业主要工业产品产量及其增长速度

指 标	单 位	产 量	比上年增长%
原 煤※	万 吨	2767.48	4.35
洗精煤	万 吨	1117.57	-0.17
发电量※	亿千瓦小时	8.94	-0.67
焦 炭	万 吨	244.1	-0.67
煤 气	万立方米	21400.31	7.94

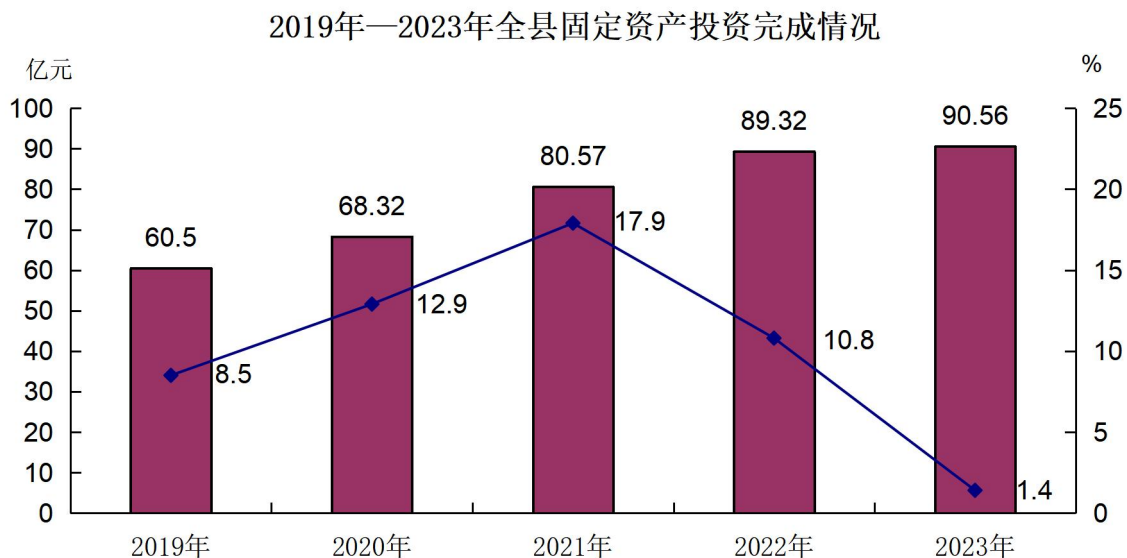
注：标注※为规上工业

规模以上工业企业实现营业收入 422.5 亿元，增长 -15%；实现利润总额 98.9 亿元，同比增长 -34.8%。

全县建筑业总产值 6929.5 万元，增长 -0.32%。

四、固定资产投资

全县固定资产投资完成 90.56 亿元，同比增长 1.4%（新统计口径）。



全县在建固定资产投资项目 245 个；其中，5000 万以上项目 84 个，计划总投资 261.37 亿元，完成投资 66.31 亿元；5000 万以下项目 161 个，计划总投资 30.75 亿元，完成投资 21.22 亿元。

分产业看，第一产业投资 4.71 亿元；第二产业投资 59.78 亿元；第三产业投资 26.07 亿元。

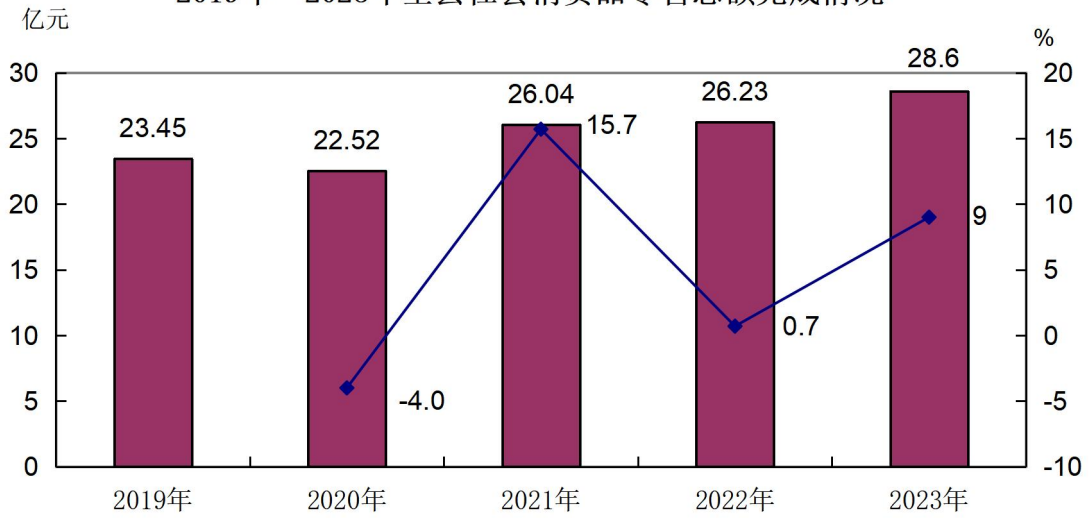
全县房地产项目 9 个，计划总投资 27.57 亿元，完成投资 3.03 亿元。

全县招商引资签约项目当年开工率按个数为 84%。开发区土地面积 3154 亩，累计固定资产投资强度 402.7 万元/亩、产出强度 441.4 万元/亩、税收强度 31.8 万元/亩。

五、国内贸易

全县社会消费品零售总额 28.6 亿元，增长 9%。

2019年—2023年全县社会消费品零售总额完成情况



注：根据新统计口径，2019年社会消费品零售总额完成23.45亿元。

表3 2023年限额以上批发零售业零售额及其增长速度

单位：亿元

指 标	绝对数	比上年增长 (%)
限额以上批发零售业零售额	4.74	12.4
其中：粮油、食品类	0.40	11.5
饮料类	0.3	30.1
烟酒类	0.72	30
服装、鞋帽、针纺织品类	0.41	11.3
化妆品类	0.02	-5.2
日用品类	0.23	-9.5
五金、电料类	0.5	153.8
体育、娱乐用品类	0.0014	-24.5
家用电器和音像器材类	0.12	75.2
中西药品类	0.28	19.3
文化办公用品类	0.34	-12.5
通讯器材类	0.19	-15.8

石油及制品类	1.09	-6.7
机电产品及设备类	0.06	-14.5
汽车类	0.07	
其他	0.002	8.8

六、交通、邮电和旅游

全县公路线路里程 1008.338 公里。

全县完成邮政业务总量 2432.9 万元，增长 17.7%；电信业务总量 13421 万元，增长 33.3%；年末移动电话用户达到 15.7 万户，全县互联网接入用户 7.38 万户。全县 3A 级景区旅游总收入完成 146 万元。

七、金融

全县金融机构各项存款余额 167.34 亿元，同比增长 15.87%。各项贷款余额 63.64 亿元，增长 18.33%。

表 4 2023 年金融机构存贷款及其增长速度

单位：万元

指 标	年末数
各项存款余额	1673387
其中：住户存款	1048523
政府存款	86419
非银行业金融机构存款	267
企业存款	538173
各项贷款余额	636420
其中：住户贷款	277112
企业贷款	359308

八、教育和科学技术

全县共有各级各类学校 62 所，其中高中 1 所、职高 1 所、教师进修校 1 所，单办初中 4 所、小学 36 所、特校 1 所、幼儿园 18 所。

全县普通小学在校学生 8782 人。中学在校学生 6943 人，其中初中 4454 人，高中 2489 人。

全县教师 1781 人，其中：幼儿教师 134 人，小学教师 1029 人，初中教师 417 人，高中教师 180 人，进修校教师 21 人。

全年专利授权 85 件。

表 5 2023 年各类教育发展情况

单位：人

指 标	招 生	在校生	毕业生
中等职业教育	147	648	136
普通高中	416	1841	725
初 中	1477	4454	796
小 学	1458	8782	1647
学前教育	1216	4023	1420

九、文化、卫生和体育

全县共有艺术表演团 4 个，文化馆 1 个，档案馆 1 个，公共图书馆 1 个，公共图书馆藏书量 21 万册。全县共建成村级文化活动场所 189 个，乡镇文化站 12 个，农家书屋 181 个。

全县共有医院 4 个、卫生院 13 个，妇幼保健机构 1 个，疾病预防控制中心（防疫站）1 个。卫生技术人员 1070 人。全县新型农村合作医疗覆盖率 100%。

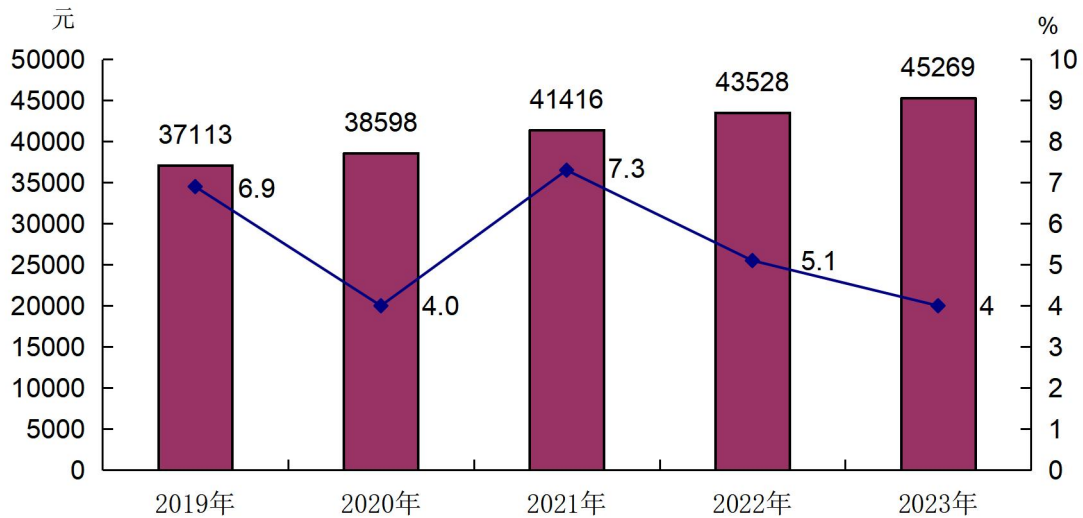
全县建有一馆五场一公园，包括体育馆（占地面积 16427 平方米）；网球场、篮球场、门球场、田径场、全民健身广场；鹏飞篮球主题公园，总面积约 156020 平方米。全县开展群众性体育活动 100 余次，参与活动人数累计达 5 万余人次，累积观众达到 40 万人次，全年接待健身群众 60 余万人次。

十、人口、人民生活和社会保障

根据山西省 1%人口抽样调查，全县常住人口 148088 人，其中：男性 82281 人，女性 65807 人，男女性别比（女=100）125.03，城镇人口 75875 人，乡村人口 72213 人，城镇化率 51.24%，人口自然增长率-6.97‰。

根据城乡住户一体化调查抽样显示，城镇居民人均可支配收入 45269 元，同比增长 4%；农村居民人均可支配收入 22487 元，同比增长 8.8%。

2019年—2023年全县城镇居民人均可支配收入完成情况



2019年—2023年全县农村居民人均可支配收入完成情况

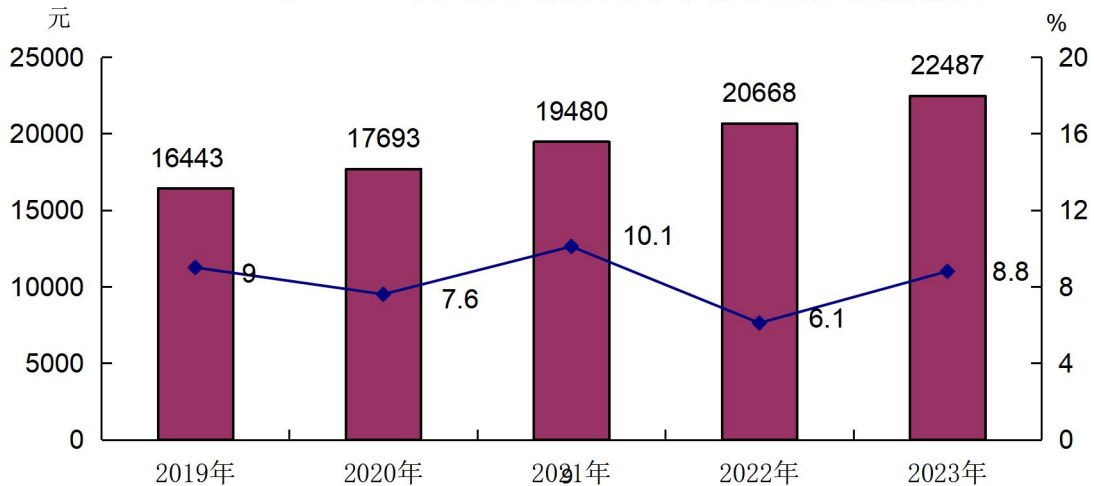


表 6 2019 年-2023 年城乡居民生活改善情况

指 标	单位	2019 年	2020 年	2021 年	2022 年	2023 年
城镇居民人均可支配收入	元	37113	38598	41416	43528	45269
农村居民人均可支配收入	元	16443	17693	19480	20668	22487

全县城乡居民养老保险人数为 80720 人，城镇职工养老保险参保人数为 30018 人，城乡居民月人均领取养老金 166.68 元，失业保险参保人数为 30083 人；基本医疗保险参保人数为 146885 人，城乡居民基本医疗保险参保人数为 117274 人；全县城市居民最低生活保障人数 171 人，农村居民最低生活保障人数 2230 人。

十一、城市建设、资源、环境和安全生产

全县城市建成区面积 554 公顷。建成区内共有绿地面积 223.94 公顷，绿地率 40.42%，绿化覆盖面积 235.19 公顷，绿化覆盖率 42.45%，人均公园绿地面积 13.91m²/人，城市道路绿化达标率 80.81%，城市林荫路覆盖率 72.23%。全县共有公园 9 个，公园总面积 63.3 公顷。

全县城市供水总量 262.84 万吨，集中供热面积 535.31 万平方米，其中住宅供热面积 301.16 万平方米，非住宅供热面积 234.15 万平方米。污水处理率 95.5%。生活垃圾无害化处理率达到 100%。

全县农田灌溉有效面积完成 8700 亩，基本农田保护面积实际完成 26.68 万亩。全县完成水土流失综合治理 6200 公顷。

全县行政区域面积 2548.87 平方公里，耕地面积 21042.03 公顷，森林面积 188406.44 公顷；全县工业固体废物综合利用率 100%；全县空气质量Ⅱ级以上天数达 316 天，空气质量优良天数比例是 86.6%；全县集中式饮用水水源水质达标率为 95%；地表水考核断面达标率为 100%。

公报注释：

1. 本公报部分数据为初步统计数据。
2. 地区生产总值、各产业增加值绝对数按现价计算，增长速度按不变价格计算。
3. 所有增长或下降速度均为同上年相比较。
4. 部分数据因四舍五入的原因，存在与分项合计不等的情况。
5. 固定资产投资数据按新统计口径计算。